



UNIÃO DAS FREGUESIAS DE LAGOA E CARVOEIRO

Handwritten notes and signatures in the top right corner, including the initials 'IG' and a signature that appears to be 'Lúcia'.

Informação da situação financeira da freguesia

Nos termos da norma de controlo interno, cumpre fornecer à reunião de executivo a seguinte informação da situação financeira desta freguesia, reportada a 28 de fevereiro de 2026.

O orçamento inicial para 2026 foi aprovado inicialmente com uma previsão de 648 851,54 €, finalizando com 648 851,54€.

Quadro n.º 1

Síntese da Execução do Orçamento

| Designação | Orçamento | | Execução | Taxa Execução |
|------------|--------------|--------------|--------------|---------------|
| | Inicial | Final | | |
| Receitas | 648 851,54 € | 648 851,54 € | 52 558,93 € | 8,10% |
| Despesas | 648 851,54 € | 648 851,54 € | 107 025,74 € | 16,49% |

Comparando os valores previstos no Orçamento Inicial e Final com os montantes executados da Receita e da Despesa, a taxa de execução da receita do período em análise é de 8,10 % sendo superior à taxa de execução da despesa, situando-se esta nos 16,49%.



UNIÃO DAS FREGUESIAS DE LAGOA E CARVOEIRO

Resultado Orçamental

O princípio do equilíbrio orçamental, consagrado no ponto 3.1.1 do POCAL, determina o modelo orçamental e contabilístico das autarquias locais, ao estabelecer que o Orçamento deve prever as receitas para cobrir as despesas, obrigando a que as receitas correntes sejam, pelo menos iguais às despesas correntes.

Quadro n.º 2

Resultado Orçamental

| Resultado Orçamental | 2026 |
|----------------------------|---------------------|
| Receita corrente cobrada | 52 558,93 € |
| Despesa corrente paga | 105 494,39 € |
| Poupança Corrente | -52 935,46 € |
| Receita capital cobrada | 0,00 € |
| Despesa capital paga | 1 531,35 € |
| Saldo de Capital | -1 531,35 € |
| Receita Total cobrada | 52 558,93 € |
| Despesa Total paga | 107 025,74 € |
| Saldo da gerência anterior | 204 836,31 € |
| Saldo Orçamental | 150 369,50 € |

O saldo a transitar para o mês seguinte é de 147 662,21 €, que se decompõe em 150 369,50€ de saldo de operações orçamentais -2 707,29 € de saldo de operações de tesouraria.

Quadro n.º 3

Saldo para o mês seguinte

| DESCRIÇÃO | Montante |
|---------------------------------------|-------------------|
| Saldo Orçamental | 150 369,50 € |
| Saldo Operações de tesouraria | -2 707,29 € |
| Saldo para a Gerência Seguinte | 147 662,21 |



UNIÃO DAS FREGUESIAS DE LAGOA E CARVOEIRO

Receita

A estrutura da execução da receita, no ano de 2026, encontra-se representada no quadro seguinte, permitindo uma avaliação da receita, não só através da análise ao grau de execução orçamental dos diferentes capítulos, assim como do peso de cada capítulo na receita global arrecadada pela autarquia.

Quadro n.º 4

Análise orçamental da receita

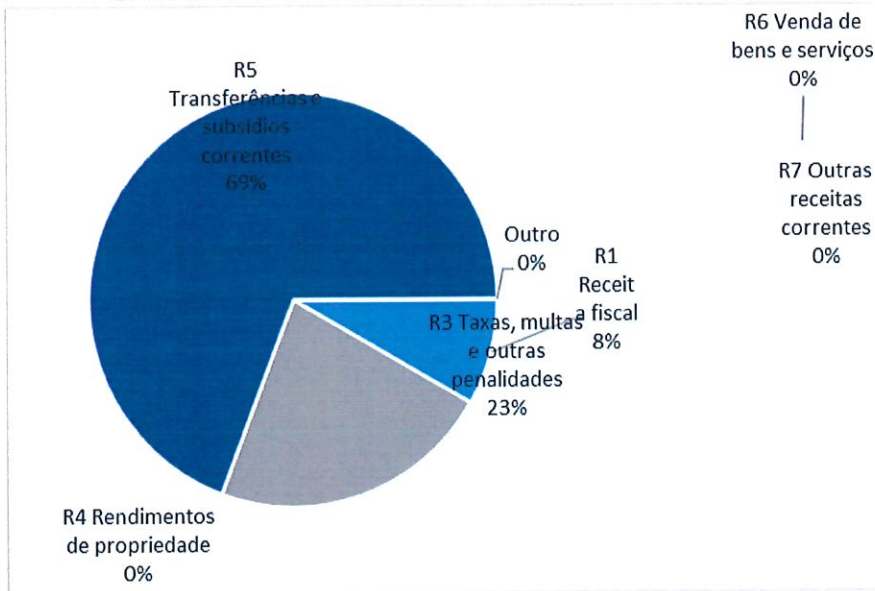
| Descrição | Orçamento Receita | Receita Corrigida | Receita Cobrada | Grau de Execução | Peso (%) | |
|----------------------------------------|------------------------------------|----------------------|--------------------|---------------------|----------------|--------|
| Receita Corrente | Impostos Diretos | 57 230,00 € | 57 230,00 € | 4 369,02 € | 7,63% | 8,31% |
| | Impostos Indiretos | 0,00 € | 0,00 € | 0,00 € | | 0,00% |
| | Taxas, Multas e Outras Penalidades | 50 786,00 € | 50 786,00 € | 11 811,91 € | 23,26% | 22,47% |
| | Rendimentos da Propriedade | 50,00 € | 50,00 € | 0,00 € | 0,00% | 0,00% |
| | Transferências Correntes | 527 231,54 € | 527 231,54 € | 36 378,00 € | 6,90% | 69,21% |
| | Vendas de Bens/Serv. Correntes | 13 424,00 € | 13 424,00 € | 0,00 € | 0,00% | 0,00% |
| | Outras Receitas Correntes | 100,00 € | 100,00 € | 0,00 € | 0,00% | 0,00% |
| Receita Corrente | 648 821,54 € | 648 821,54 € | 52 558,93 € | 8,10% | 100,00% | |
| Receita de Capital | Vendas de Bens de Investimento | 0,00 € | 0,00 € | 0,00 € | 0,00% | 0,00% |
| | Transferências Capital | 20,00 € | 20,00 € | 0,00 € | 0,00% | 0,00% |
| | Ativos Financeiros | 0,00 € | 0,00 € | 0,00 € | | 0,00% |
| | Passivos Financeiros | 0,00 € | 0,00 € | 0,00 € | | 0,00% |
| | Outras Receitas Capital | 10,00 € | 10,00 € | 0,00 € | 0,00% | 0,00% |
| Receita de Capital | 30,00 € | 30,00 € | 0,00 € | 0,00% | 0,00% | |
| Reposições não abatidas nos pagamentos | 0,00 € | 0,00 € | 0,00 € | | 0,00% | |
| Saldo da gerência anterior | 0,00 € | 0,00 € | 0,00 € | | 0,00% | |
| Outras Receitas | 0,00 € | 0,00 € | 0,00 € | | 0,00% | |
| Total da Receita | 648 851,54 € | 648 851,54 € | 52 558,93 € | 8,10% | 100,00% | |

A rubrica em destaque na receita corrente é as Transferências Correntes cujo montante de receita cobrada atingiu os 36 378,00 euros, com uma taxa de execução de 6,90%.



Handwritten signature and initials, including "IG" and a checkmark.

UNIÃO DAS FREGUESIAS DE LAGOA E CARVOEIRO





UNIÃO DAS FREGUESIAS DE LAGOA E CARVOEIRO

Despesa

A despesa global paga rondou os 107 mil euros.

O Quadro abaixo resume na ótica da classificação económica, o total da despesa orçamental contabilizada, comparando os valores previstos com os realmente pagos, enquanto o Gráfico é elucidativo da respetiva estrutura.

Quadro n.º 5

Estrutura e Execução Orçamental da Despesa por classificação económica

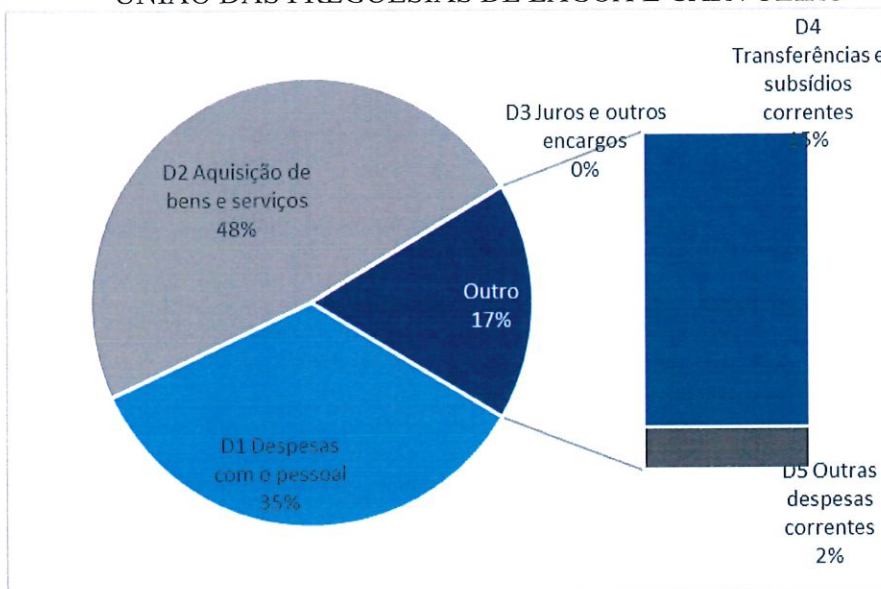
| Descrição | Orçamento Despesa | Despesa Corrigida | Despesa Paga | Grau de Execução | Peso (%) | |
|----------------------------------|------------------------------|---------------------|---------------------|------------------|----------------|--------|
| Despesa Corrente | Despesas com o pessoal | 252 096,96 € | 254 996,96 € | 36 391,25 € | 14,27% | 34,00% |
| | Aquisição de bens e Serviços | 192 098,58 € | 189 135,58 € | 50 987,13 € | 26,96% | 47,64% |
| | Juros e outros encargos | 360,00 € | 360,00 € | 44,18 € | 12,27% | 0,04% |
| | Transferências correntes | 60 896,00 € | 60 896,00 € | 15 000,00 € | 24,63% | 14,02% |
| | Subsídios | 20 250,00 € | 20 278,00 € | 812,13 € | 4,00% | 0,76% |
| | Outras despesas Correntes | 70 250,00 € | 70 285,00 € | 2 259,70 € | 3,22% | 2,11% |
| Total de Despesa Corrente | 595 951,54 € | 595 951,54 € | 105 494,39 € | 17,70% | 98,57% | |
| Despesa de Capital | Aquisição de bens de capital | 52 900,00 € | 52 900,00 € | 1 531,35 € | 2,89% | 1,43% |
| | Transferências de Capital | 0,00 € | 0,00 € | 0,00 € | | 0,00% |
| | Activos Financeiros | 0,00 € | 0,00 € | 0,00 € | | 0,00% |
| | Passivos Financeiros | 0,00 € | 0,00 € | 0,00 € | | 0,00% |
| | Outras Despesas Capital | 0,00 € | 0,00 € | 0,00 € | | 0,00% |
| Total de Despesa Capital | 52 900,00 € | 52 900,00 € | 1 531,35 € | 2,89% | 1,43% | |
| Total da Despesa | 648 851,54 € | 648 851,54 € | 107 025,74 € | 16,49% | 100,00% | |

No período em análise, revelaram-se como agrupamentos de maior peso estrutural: as Despesas com pessoal (34,00%) e as Aquisições de Bens e Serviços que representa 47,64% da despesa total paga.



UNIÃO DAS FREGUESIAS DE LAGOA E CARVOEIRO

Handwritten notes and signatures in the top right corner, including the initials 'IG' and a checkmark.



Em termos de despesa efetivamente assumida, os compromissos assumidos no período ascenderam a 199 549,30 € transitando para o mês seguinte compromissos por pagar, no valor de 89 773,09 €. A execução global, considerando esses compromissos seria de 30,75%. Vão transitar para o mês seguinte obrigações por pagar no montante de 2 750,47 €.

Quadro n.º 6

Taxa de Execução da despesa

| | Dotações corrigidas | Cabimentos | Compromissos | Obrigações | Pagamentos |
|--|---------------------|--------------|--------------|--------------|--------------|
| | 648 851,54 € | 199 549,30 € | 199 549,30 € | 109 776,21 € | 107 025,74 € |
| | % Execução | | 30,75% | 16,92% | 16,49% |

| | |
|--------------------------|-------------|
| Compromissos a transitar | 89 773,09 € |
| Obrigações por pagar | 2 750,47 € |




UNIÃO DAS FREGUESIAS DE LAGOA E CARVOEIRO

O Executivo



Sílvia Sequeira



Luís Gusmão

